

EUROPA NORTE LOFTS


TALLER

TIPOLOGÍA Mj

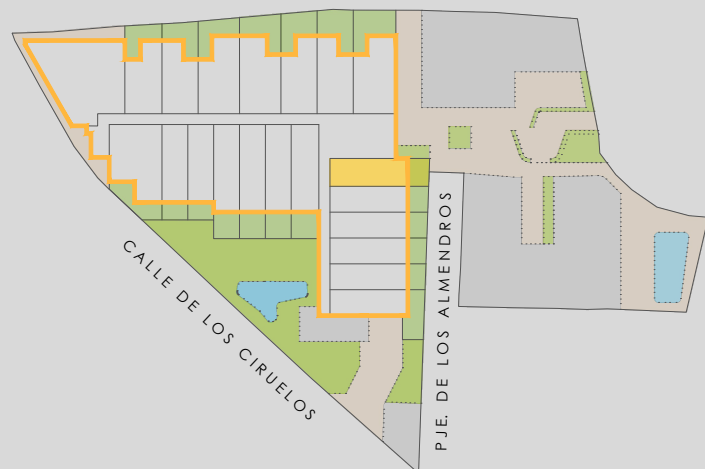
Planta Bj Puerta 015

SUPERFICIES TOTALES

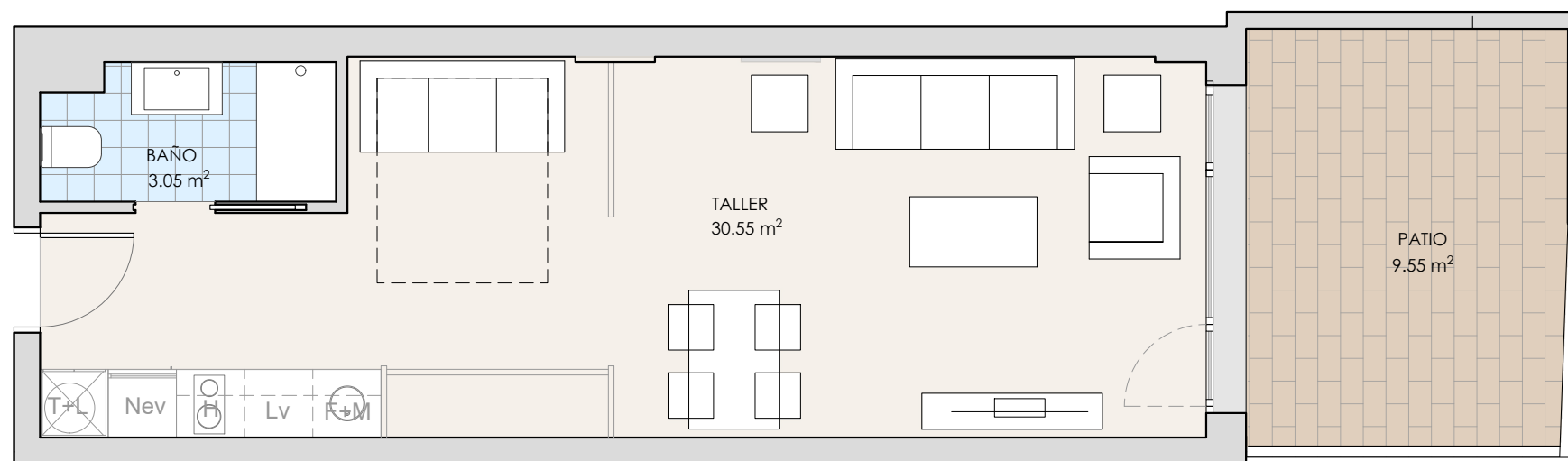
SUPERFICIE CONSTRUIDA CON Z.C.	46,08 m ²
SUPERFICIE ÚTIL INTERIOR	33,60 m ²
SUPERFICIE ÚTIL EXTERIOR	9,55 m ²



PASEO DE EUROPA



015



NOTA: El edificio tiene un uso urbanístico de talleres profesionales y garajes. Folleto de carácter informativo no contractual, basado en un proyecto básico. Puede sufrir modificaciones por motivos técnicos o jurídicos durante el transcurso de la obra. Equipamiento de cocina (muebles y electrodomésticos) opcional. Amueblamiento no incluido.